


ПРОПИСИ ДЛЯ ДОШКОЛЯТ

ПИСЬМЕННЫЕ БУКВЫ




Уважаемые взрослые!

Ваш малыш уже скоро пойдёт в школу. Вы уделяете всё больше внимания его подготовке. Это пособие поможет вам развивать мелкую моторику рук ребёнка. В нем вы найдёте задания, которые предназначены для самостоятельной работы дошкольника. Упражнения направлены на развитие внимания, графических навыков, моторики руки. Выполняя их, малыш познакомится с письменными буквами.

Занимайтесь с ребёнком не более 15–20 минут. Не забывайте хвалить его.

Успехов вам и вашему малышу!



A A A A A A A A A A A

a a a a a a a a a a a

Б Б Б Б Б Б Б Б Б Б Б

б б б б б б б б б б б

м м м м м м м м м м м

м м м м м м м м м м м

я я я я я я я я я я я

од од од од од од од од од од од

ог ог ог ог ог ог ог ог ог ог ог

ор ор ор ор ор ор ор ор ор ор ор

ор ор ор ор ор ор ор ор ор ор ор


ок ок ок ок ок ок ок ок ок ок ок


он он он он он он он он он он он

ом ом ом ом ом ом ом ом ом ом ом

ам ам ам ам ам ам ам ам ам ам ам

ам ам ам ам ам ам ам ам ам ам ам





MC MC MC MC MC MC MC MC MC

MC MC MC MC MC MC MC MC MC MC

3 3 3 3 3 3 3 3 3 3 3

3 3 3 3 3 3 3 3 3 3 3

em em em em em em em em em

em em em em em em em em em

exc exc exc exc exc exc exc exc

emc emc emc emc emc emc emc emc

ez ez ez ez ez ez ez ez

eë eë eë eë eë eë eë eë

eg eg eg eg eg eg eg eg


eb eb eb eb eb eb eb eb


oe oe oe oe oe oe oe oe

oë oë oë oë oë oë oë oë

um um um um um um um um

um um um um um um um um





М М М М М М М М М М

м м м м м м м м м м

Ж Ж Ж Ж Ж Ж Ж Ж Ж Ж

ж ж ж ж ж ж ж ж ж ж

ЖИ ЖИ ЖИ ЖИ ЖИ ЖИ ЖИ ЖИ

жи жи жи жи жи жи жи жи

ра ра ра ра ра ра ра ра

ра ра ра ра ра ра ра ра

ру ру ру ру ру ру ру ру

ру ру ру ру ру ру ру ру

ри ри ри ри ри ри ри ри


ри ри ри ри ри ри ри ри


ри ри ри ри ри ри ри ри


ри ри ри ри ри ри ри ри


ри ри ри ри ри ри ри ри

на на на на на на на на









Uy Uy Uy Uy Uy Uy Uy Uy Uy Uy Uy

uy uy uy uy uy uy uy uy uy uy uy

у у у у у у у у у у у

у у у у у у у у у у у

Ha Ha Ha Ha Ha Ha Ha Ha Ha

Ho Ho Ho Ho Ho Ho Ho Ho Ho

Hy Hy Hy Hy Hy Hy Hy Hy Hy

Ho Ho Ho Ho Ho Ho Ho Ho Ho

Ta Ta Ta Ta Ta Ta Ta Ta Ta

To To To To To To To To To

Ty Ty Ty Ty Ty Ty Ty Ty Ty


To To To To To To To To To

Pa Pa Pa Pa Pa Pa Pa Pa Pa

Po Po Po Po Po Po Po Po Po

Py Py Py Py Py Py Py Py Py

Pol Pol Pol Pol Pol Pol Pol Pol Pol



Handwriting practice sheet for the German letter 'U'. The sheet contains 13 rows of cursive letters on a four-line grid background. The first three rows show the letter 'u' in various forms: lowercase 'u' with a dot, lowercase 'u' without a dot, and uppercase 'U'. The remaining ten rows show uppercase 'U' followed by combinations of 'U' with vowels: 'Ua', 'Uo', 'Uu', 'Uoi', 'Ue', 'Uya', 'Uyo', 'Uyy', 'Uya', 'Uye', 'Uy', 'Uye', and 'Uu'. Each letter is repeated eight times in a row.

